

NEU

VORVERDRAHTETES

STECKDOSENSYSTEM

2010

Steckdoseneinheit

zweifach, waagrecht, anschlussfertig vorverdrahtet, komplett mit Adapter/- und Abdeckrahmen

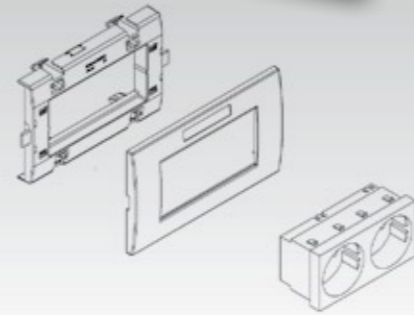
Modell-Nr.	Steckdoseneinsatz ähnl. RAL	Abdeckung ähnl. RAL	Einbau- breite mm	Nenn- spannung	EAN	Gewicht pro 100 St. kg	Kleinste VPE
KES-2.3.3	9010	9010	139	250V/16A	403046	11,81	1 St.
KES-2.3.15	9010	3003	139	250V/16A	403053	11,81	1 St.
KES-2.3.20	9010	6029	139	250V/16A	403060	11,81	1 St.

mit Etikett und Klarsichtscheibe für Beschriftungsfeld, mit erhöhtem Berührungsschutz, mit Steckklemmen für 1,5 - 2,5 mm², 2-polig

Verwendbar für: Brüstungskanäle BU65...

Zweifachadapter und weiteres Zubehör auf Anfrage.

Komplett-Sets



Steckdoseneinheit

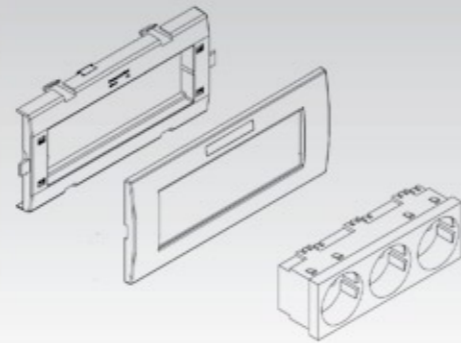
dreifach, waagrecht, anschlussfertig vorverdrahtet, komplett mit Adapter/- und Abdeckrahmen

Modell-Nr.	Steckdoseneinsatz ähnl. RAL	Abdeckung ähnl. RAL	Einbau- breite mm	Nenn- spannung	EAN	Gewicht pro 100 St. kg	Kleinste VPE
KES-3.3.3	9010	9010	184	250V/16A	403084	16,89	1 St.

mit Etikett und Klarsichtscheibe für Beschriftungsfeld, mit erhöhtem Berührungsschutz, mit Steckklemmen für 1,5 - 2,5 mm², 2-polig

Verwendbar für: Brüstungskanäle BU65...

Dreifachadapter und weiteres Zubehör auf Anfrage.



Zugentlastung

seitlich ansteckbar

Modell-Nr.	EAN	Gewicht pro 100 St. kg	Kleinste VPE
KEZ10	403107	0,47	50 St.

zum Befestigen einer 3-adrigen Leitung von max. 10 mm

Verwendbar für: zweifach und dreifach Steckdoseneinheiten KES...



KOMPAKT UND MODERN

Eine Produktneuheit von Kleinhuis ist das moderne, vorverdrahtete Steckdosen-System in 2-/3-facher Ausführung - komplett mit Adapter- und Abdeckrahmen. Durch die einfache Einrasttechnik und den Steckklemmanschluss bietet es kürzere Montagezeiten und damit eine enorme Kostenersparnis. Seine kompakte Bauform ermöglicht den Einbau auf engstem Raum; die klassische Kanaldose wird eingespart und der Verdrahtungsraum erweitert.

Ein erhöhter Berührungsschutz sowie das Kennzeichnungsfeld sorgen für Sicherheit und Kontrolle.

einfache Montage

1. + 2.

Deckelkontur



1. Adapter schräg ansetzen und einrasten

2. Verrastung mittels Schraubendreher betätigen

3. Anschlussleitungen verlegen

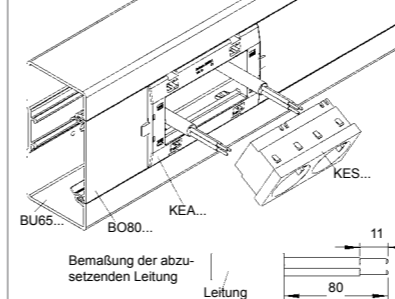
4. Gerätekanaldeckel aufschieben

5. Steckdoseneinheit anschließen

6. Steckdoseneinheit einrasten

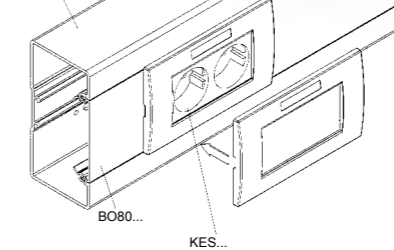
7. Lochblende aufrasten

3. - 5.



6. + 7.

BU65...



kompakte Bauform

drei Farben



RAL 9010*



RAL 6029*



RAL 3003*

* Für eventuelle Farbabweichungen übernehmen wir keine Haftung

Beschriftungsfeld

Kleinhuis



zwei Varianten



zweifach



dreifach



Hermann Kleinhuis
GmbH & Co. KG
Asbacher Straße 141
D-53545 Linz/Rhein

Postfach 1286
D-53541 Linz/Rhein

Tel: +49 (0) 2644/5606-0
Fax: +49 (0) 2644/5606-13
info@kleinhuis.de
www.kleinhuis.de